

Brugsanvisning:


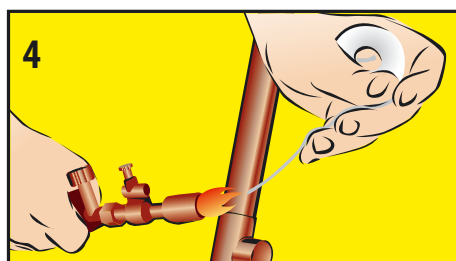
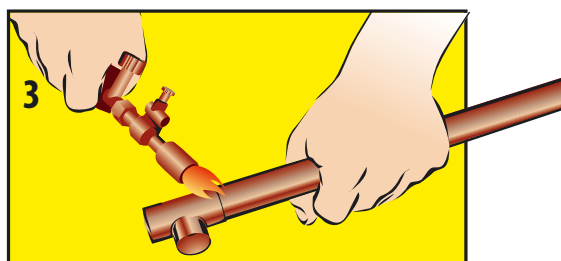
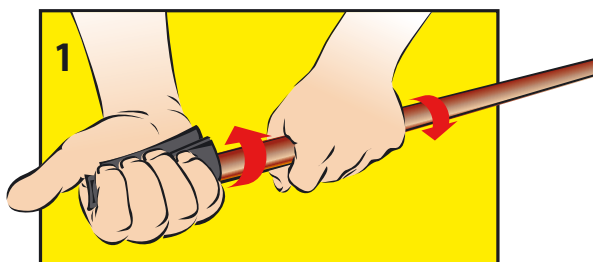
Rengør alle flader der skal loddes ved hjælp af det medfølgende rensestykke.

Påfør flusmiddel fra den medfølgende flaske.

Varm loddestedet op umiddelbart efter påførslen af flus. Loddestedet skal varmes op til den til materialet passende temperatur.

Tilfør netop så meget loddetin at loddefugen løber sammen hele vejen rundt. Ved lodning af fittings bør det tilses at der "suges" tilstrækkeligt loddetin op mellem fitting og rørgods.

Lad loddestedet køle ned og aftør evt. overskydende flusmiddel med en fugtig klud. Husk at skylle anlægget igennem før ibrugtagning.



NB: Alle oplysninger i denne brugsanvisning er givet på basis af tests og erfaringer. Da vi ikke har kontrol over brugen af produktet, påhviler det installatøren at sikre, at produktet er egnet til den ønskede installation, samt forenelig med installationens øvrige komponenter.